






























第二餐廳1樓：2-【茶壘】飛爾商行  
 製表人：張雅玲（聯絡電話：03-5723430）  
 製表日期：112.09.13  
 統計說明：販售商品有12類，合計89品項  
 台灣食品成分資料庫2021版(UPDATE1)

類別	項次	品項名稱	售價	食材	每份 (公克)	蛋白質 (公克)	脂肪(公 克)	醣類(公 克)	熱量(大卡)	資料來源	食藥署資料編號	販售品項照片
01找果茶類(19品項)												
01	01	芒果養樂多	60	芒果醬	20	0.0	0.0	16.2	64.8	包裝來源		
				養樂多	200	2.4	1.4	33.4	155.8	包裝來源		
				糖	30	0.0	0.0	30.0	120.0	包裝來源		
				總計	250	2.4	1.4	79.6	340.6			
01	02	夏威夷果茶	60	夏威夷果醬	20	0.0	0.0	15.4	61.6	包裝來源		
				綠茶	600	0.0	0.0	0.0	0.0	包裝來源		
				蔗糖	20	0.0	0.0	20.0	80.0	包裝來源		
				總計	640	0	0	35.4	141.6			
01	03	鮮葡萄柚綠茶	60	葡萄柚汁	20	0.0	0.0	11.4	45.6	包裝來源		
				綠茶	600	0.0	0.0	0.0	0.0	包裝來源		
				糖	30	0.0	0.0	30.0	120.0	包裝來源		
				總計	650	0	0	41.4	165.6			
01	04	蔓越莓綠茶	55	蔓越莓醬	20	0.0	0.0	15.4	61.6	包裝來源		
				綠茶	600	0.0	0.0	0.0	0.0	包裝來源		
				總計	620	0	0	15.4	61.6			
01	05	蔓越莓紅茶	55	蔓越莓醬	20	0.0	0.0	15.4	61.6	包裝來源		
				紅茶	600	0.0	0.0	0.0	0.0	包裝來源		
				總計	620	0	0	15.4	61.6			
				養樂多	200	2.4	1.4	33.4	155.8	包裝來源		









01	06	養樂多綠茶	55	綠茶	600	0.0	0.0	0.0	0.0	包裝來源	
				總計	800	2.4	1.4	33.4	155.8		
01	07	雙Q百香綠茶	55	珍珠	40	0.0	0.0	7.6	30.4	包裝來源	
				椰果	40	0.0	0.0	8.4	33.6	包裝來源	
				百香汁	20	0.0	0.0	17.6	70.4	包裝來源	
				綠茶	600	0.0	0.0	0.0	0.0	包裝來源	
				糖	30	0.0	0.0	30.0	120.0	包裝來源	
				總計	730	0	0	63.6	254.4		
01	08	金鑽鳳梨綠茶	60	鳳梨醬	60	0.0	0.0	48.8	195.2		
				綠茶	600	0.0	0.0	0.0	0.0	包裝來源	
				糖	30	0.0	0.0	30.0	120.0	包裝來源	
				總計	690	0	0	78.8	315.2		
01	09	金鑽鳳梨青茶	60	鳳梨醬	60	0.0	0.0	48.8	195.2		
				青茶	600	0.0	0.0	0.0	0.0	包裝來源	
				糖	30	0.0	0.0	30.0	120.0	包裝來源	
				總計	690	0	0	78.8	315.2		
01	11	日本蜜桃冰茶	50	水蜜桃果露	20	0.0	0.0	15.4	61.6	包裝來源	
				紅茶	600	0.0	0.0	0.0	0.0	包裝來源	
				糖	30	0.0	0.0	30.0	120.0	包裝來源	
				總計	650	0	0	45.4	181.6		
01	10	蜜桃金萱	50	水蜜桃果露	20	0.0	0.0	15.4	61.6	包裝來源	
				金萱	600	0.0	0.0	0.0	0.0	包裝來源	
				糖	30	0.0	0.0	30.0	120.0	包裝來源	
				總計	650	0	0	45.4	181.6		
01	11	蜜桃青茶	50	水蜜桃果露	20	0.0	0.0	15.4	61.6	包裝來源	
				青茶	600	0.0	0.0	0.0	0.0	包裝來源	








01	11	黑糖月茶	30	糖	30	0.0	0.0	30.0	120.0	包裝來源		
				總計	650	0	0	45.4	181.6			
01	12	荔枝青茶	50	荔枝汁	20	0.0	0.0	15.4	61.6	包裝來源		
				青茶	600	0.0	0.0	0.0	0.0	包裝來源		
				糖	30	0.0	0.0	30.0	120.0	包裝來源		
				總計	650	0	0	45.4	181.6			
01	13	荔枝綠茶	50	荔枝汁	20	0.0	0.0	15.4	61.6	包裝來源		
				綠茶	600	0.0	0.0	0.0	0.0	包裝來源		
				糖	30	0.0	0.0	30.0	120.0	包裝來源		
				總計	650	0	0	45.4	181.6			
01	14	鮮橙綠茶	60	柳橙汁	20	0.0	0.0	12.6	50.4	包裝來源		
				綠茶	600	0.0	0.0	0.0	0.0	包裝來源		
				糖	30	0.0	0.0	30.0	120.0	包裝來源		
				總計	650	0	0	42.6	170.4			
01	15	鮮百香綠茶	50	百香汁	20	0.0	0.0	17.6	70.4	包裝來源		
				綠茶	600	0.0	0.0	0.0	0.0	包裝來源		
				糖	30	0.0	0.0	30.0	120.0	包裝來源		
				總計	650	0	0	47.6	190.4			
01	16	芒果青茶	55	芒果醬	20	0.0	0.0	16.2	64.8	包裝來源		
				青茶	600	0.0	0.0	0.0	0.0	包裝來源		
				糖	30	0.0	0.0	30.0	120.0	包裝來源		
				總計	650	0	0	46.2	184.8			
01	17	蜂蜜金萱	45	蜂蜜	40	0.0	0.0	32.4	129.6	包裝來源		
				金萱	600	0.0	0.0	0.0	0.0	包裝來源		
				總計	640	0	0	32.4	129.6			
				蜂蜜	40	0.0	0.0	32.4	129.6	包裝來源		









01	18	蜂蜜綠茶	45	青茶	600	0.0	0.0	0.0	0.0	包裝來源		
				總計	640	0	0	32.4	129.6			
01	19	蜂蜜蘆薈	50	蜂蜜	40	0.0	0.0	32.4	129.6	包裝來源		
				蘆薈	40	0.0	0.0	3.2	12.8	包裝來源		
				總計	80	0	0	35.6	142.4			
02喝鮮奶類(11品項)												
02	01	大甲芋頭鮮奶	70	芋頭	100	2.5	1.1	26.4	125.5	衛福部來源		
				鮮奶	180	13.5	15.8	20.3	277.4	包裝來源		
				總計	280	16	16.9	46.7	402.9			
02	02	可可拿鐵	60	可可粉	40	0.8	8.1	15.5	138.1	包裝來源		
				鮮奶	180	13.5	15.8	20.3	277.4	包裝來源		
				糖	30	0.0	0.0	30.0	120.0	包裝來源		
				總計	250	14.3	23.9	65.8	535.5			
02	03	黑糖珍珠鮮奶	65	黑糖醬	20	0	0	15.4	61.6			
				珍珠	40	0.0	0.0	7.6	30.4	包裝來源		
				鮮奶	180	13.5	15.8	20.3	277.4	包裝來源		
				總計	240	13.5	15.8	43.3	369.4			
02	04	錫蘭紅茶拿鐵	55	紅茶	600	0.0	0.0	0.0	0.0	包裝來源		
				鮮奶	180	13.5	15.8	20.3	277.4	包裝來源		
				糖	30	0.0	0.0	30.0	120.0	包裝來源		
				總計	810	13.5	15.8	50.3	397.4			
02	05	綠茶拿鐵	55	綠茶	600	0.0	0.0	0.0	0.0	包裝來源		
				鮮奶	180	13.5	15.8	20.3	277.4	包裝來源		
				糖	30	0.0	0.0	30.0	120.0	包裝來源		
				總計	810	13.5	15.8	50.3	397.4			
				烏龍	450	0.0	0.0	0.0	0.0	包裝來源		

02	06	烏龍拿鐵	55	鮮奶	180	13.5	15.8	20.3	277.4	包裝來源	
				糖	30	0.0	0.0	30.0	120.0	包裝來源	
				總計	660	13.5	15.8	50.3	397.4		
02	07	金萱拿鐵	55	金萱	600	0.0	0.0	0.0	0.0	包裝來源	
				鮮奶	180	13.5	15.8	20.3	277.4	包裝來源	
				糖	30	0.0	0.0	30.0	120.0	包裝來源	
				總計	810	13.5	15.8	50.3	397.4		
02	08	青茶拿鐵	55	青茶	600	0.0	0.0	0.0	0.0	包裝來源	
				鮮奶	180	13.5	15.8	20.3	277.4	包裝來源	
				糖	30	0.0	0.0	30.0	120.0	包裝來源	
				總計	810	13.5	15.8	50.3	397.4		
02	09	冬瓜拿鐵	55	冬瓜茶	480	0.0	0.0	50.0	200.0	包裝來源	
				鮮奶	180	13.5	15.8	20.3	277.4	包裝來源	
				總計	660	13.5	15.8	70.3	477.4		
02	10	宇治抹茶拿鐵	65	抹茶粉	38	2.2	0.2	35.0	299.0	包裝來源	
				白砂糖	34	0.0	0.0	34.0	136.0	包裝來源	
				鮮奶	200ml	7.2	7.2	9.8	132.0	包裝來源	
				水	380	0.0	0.0	0.0	0.0		
				總計	652	9.4	7.4	78.8	567.0		
02	11	青檸歐蕾	65	檸檬汁	35	0.0	0.0	1.3	6.5	包裝來源	
				台糖蔗糖液	50	0	0	38.3	153	包裝來源	
				鮮奶	150cc	5.4	5.4	7.4	99	包裝來源	
				水	380	0.0	0.0	0.0	0.0		
				總計	652	5.4	5.4	47.0	258.5		










03現榨鮮果類(3品項)








03	01	酪梨牛奶 (季限)	65	酪梨	100	1.4	6.8	6.3	92.0	衛福部資料	D0900301	
				牛奶	180	13.5	15.8	20.3	277.4	包裝來源		
				總計	280	14.9	22.6	26.6	369.4			
03	02	香蕉牛奶	55	香蕉	100	1.5	0.1	29.2	123.7	衛福部資料	D01404	
				牛奶	180	13.5	15.8	20.3	277.4	包裝來源		
				總計	280	15	15.9	49.5	401.1			
03	03	木瓜牛奶	55	木瓜	100	0.6	0.1	9.9	42.9	衛福部資料	D02001	
				牛奶	180	13.5	15.8	20.3	277.4	包裝來源		
				總計	280	14.1	15.9	30.2	320.3			
04喝鮮檸類(10品項)												
04	01	蜂蜜檸檬蘆薈	60	蜂蜜	40	0.0	0.0	32.4	129.6	包裝來源		
				蘆薈	40	0.0	0.0	3.2	12.8	包裝來源		
				檸檬汁	35	0.0	0.0	1.9	7.6	包裝來源		
				總計	115	0	0	37.5	150.0			
04	02	檸檬養樂多	65	養樂多	200	2.4	1.4	33.4	155.8	包裝來源		
				檸檬汁	35	0.0	0.0	1.9	7.6	包裝來源		
				總計	235	2.4	1.4	35.3	163.4			
04	03	檸檬愛玉	60	愛玉	60	0.0	0.0	0.3	1.2	衛福部資料	Q2100401	
				檸檬汁	35	0.0	0.0	1.9	7.6	包裝來源		
				總計	95	0	0	2.2	8.8			
04	04	蔓越莓檸檬綠茶	60	蔓越莓	40	0.0	0.0	24.8	99.2	包裝來源		
				綠茶	600	0.0	0.0	0.0	0.0	包裝來源		
				檸檬汁	35	0.0	0.0	1.9	7.6	包裝來源		
				總計	675	0	0	26.7	106.8			
				蜂蜜	40	0.0	0.0	32.4	129.6	包裝來源		









04	05	檸檬蜜烏龍	55	烏龍茶	580	0.0	0.0	0.0	0.0	包裝來源	
				檸檬汁	35	0.0	0.0	1.9	7.6	包裝來源	
				總計	655	0	0	34.3	137.2		
04	06	蜂蜜檸檬汁	50	蜂蜜	40	0.0	0.0	32.4	129.6	包裝來源	
				檸檬汁	35	0.0	0.0	1.9	7.6	包裝來源	
				總計	75	0	0	34.3	137.2		
04	07	金桔檸檬汁	55	話梅	10	0.0	0.0	5.7	22.8	包裝食品	
				蜂蜜	40	0.0	0.0	32.4	129.6	包裝來源	
				金桔汁	50	0.0	0.0	11.4	45.6	包裝來源	
				檸檬汁	35	0.0	0.0	1.9	7.6	包裝來源	
				總計	135	0	0	51.4	205.6		
04	08	翠玉檸檬綠茶	50	檸檬汁	35	0.0	0.0	1.9	7.6	包裝來源	
				綠茶	600	0.0	0.0	0.0	0.0	包裝來源	
				糖	30	0.0	0.0	30.0	120.0	包裝來源	
				總計	665	0	0	31.9	127.6		
04	09	翠玉檸檬紅茶	50	檸檬汁	35	0.0	0.0	1.9	7.6	包裝來源	
				紅茶	600	0.0	0.0	0.0	0.0	包裝來源	
				糖	30	0.0	0.0	30.0	120.0	包裝來源	
				總計	665	0	0	31.9	127.6		
04	10	翠玉檸檬青茶	50	檸檬汁	35	0.0	0.0	1.9	7.6	包裝來源	
				青茶	600	0.0	0.0	0.0	0.0	包裝來源	
				糖	30	0.0	0.0	30.0	120.0	包裝來源	
				總計	665	0	0	31.9	127.6		
05品茗茶類(7品項)											
				珍珠	40	0.0	0.0	7.6	30.4	包裝來源	
				椰果	40	0.0	0.0	8.4	33.6	包裝來源	








05	01	雙Q四季青茶	45	青茶	600	0.0	0.0	0.0	0.0	包裝來源	
				糖	30	0.0	0.0	30.0	120.0	包裝來源	
				總計	710	0	0	46	184.0		
05	02	寶石紅茶	30	紅茶	600	0.0	0.0	0.0	0.0	包裝來源	
				糖	30	0.0	0.0	30.0	120.0	包裝來源	
				總計	630	0	0	30	120.0		
05	03	極品金萱	30	金萱	600	0.0	0.0	0.0	0.0	包裝來源	
				糖	30	0.0	0.0	30.0	120.0	包裝來源	
				總計	630	0	0	30	120.0		
05	04	翠玉綠茶	30	綠茶	600	0.0	0.0	0.0	0.0	包裝來源	
				糖	30	0.0	0.0	30.0	120.0	包裝來源	
				總計	630	0	0	30	120.0		
05	05	四季青茶	30	青茶	600	0.0	0.0	0.0	0.0	包裝來源	
				糖	30	0.0	0.0	30.0	120.0	包裝來源	
				總計	630	0	0	30	120.0		
05	06	烏龍綠茶	30	烏龍茶	580	0.0	0.0	0.0	0.0	包裝來源	
				糖	30	0.0	0.0	30.0	120.0	包裝來源	
				總計	610	0	0	30	120.0		
05	07	雙Q金萱	45	珍珠	40	0.0	0.0	7.6	30.4	包裝來源	
				椰果	40	0.0	0.0	8.4	33.6	包裝來源	
				金萱	600	0.0	0.0	0.0	0.0	包裝來源	
				糖	30	0.0	0.0	30.0	120.0	包裝來源	
				總計	710	0	0	46	184		
06冬瓜飲類(7品項)											
06	01	檸檬冬瓜茶	45	檸檬汁	35	0.0	0.0	1.9	7.6	包裝來源	
				冬瓜糖	40	0.0	0.0	40.0	160.0	包裝來源	













				總計	75	0	0	41.9	167.6			
06	02	冬瓜青茶	40	青茶	600	0.0	0.0	0.0	0.0	包裝來源		
				冬瓜糖	40	0.0	0.0	40.0	160.0	包裝來源		
				總計	640	0	0	40	160.0			
06	03	冬瓜綠茶	40	綠茶	600	0.0	0.0	0.0	0.0	包裝來源		
				冬瓜糖	40	0.0	0.0	40.0	160.0	包裝來源		
				總計	640	0	0	40	160.0			
06	04	珍珠冬瓜茶	45	珍珠	40	0.0	0.0	7.6	30.4	包裝來源		
				冬瓜糖	40	0.0	0.0	40.0	160.0	包裝來源		
				總計	80	0	0	47.6	190.4			
06	05	愛玉冬瓜茶	45	愛玉	60	0.0	0.0	2.4	9.6			
				冬瓜糖	40	0.0	0.0	40.0	160.0	包裝來源		
				總計	100	0	0	42.4	169.6			
06	06	冬瓜仙草絲	45	仙草絲	100	0.0	0.0	0.0	0.0			
				冬瓜糖	40	0.0	0.0	40.0	160.0	包裝來源		
				總計	140	0	0	40	160.0			
06	07	冬瓜茶	35	冬瓜糖	40	0.0	0.0	40.0	160.0	包裝來源		
07喝奶茶類(10品項)												
07	01	阿華田	50	阿華田	600	1.3	16.2	69.6	429.2	衛福部來源		
07	02	3Q奶茶	60	珍珠	40	0.0	0.0	7.6	30.4	包裝來源		
				仙草	50	0.0	0.0	0.0	0.0	包裝來源		
				椰果	40	0.0	0.0	8.4	33.6	包裝來源		
				奶精粉	60	1.2	19.8	35.5	325.0	包裝來源		
				紅茶	600	0.0	0.0	0.0	0.0	包裝來源		
				糖	30	0.0	0.0	30.0	120.0	包裝來源		

				總計	820	1.2	19.8	81.5	509.0		
07	03	巧克力可可	50	可可粉	40	0.8	8.1	15.5	138.1	包裝來源	
				奶精	60	1.2	19.8	35.5	325.0	包裝來源	
				糖	30	0.0	0.0	30.0	120.0	包裝來源	
				總計	130	2	27.9	81	583.1		
07	04	仙草凍奶茶	55	仙草凍	100	0.0	0.0	0.0	0.0	包裝來源	
				奶精粉	60	1.2	19.8	35.5	325.0	包裝來源	
				紅茶	600	0.0	0.0	0.0	0.0	包裝來源	
				糖	30	0.0	0.0	30.0	120.0	包裝來源	
				總計	790	1.2	19.8	65.5	445.0		
07	05	珍珠奶茶	55	珍珠	40	0.0	0.0	7.6	30.4	包裝來源	
				奶精粉	60	1.2	19.8	35.5	325.0	包裝來源	
				紅茶	600	0.0	0.0	0.0	0.0	包裝來源	
				糖	30	0.0	0.0	30.0	120.0	包裝來源	
				總計	730	1.2	19.8	73.1	475.4		
07	06	金萱奶茶	45	青茶	600	0.0	0.0	0.0	0.0	包裝來源	
				奶精粉	60	1.2	19.8	35.5	325.0	包裝來源	
				糖	30	0.0	0.0	30.0	120.0	包裝來源	
				總計	690	1.2	19.8	65.5	445.0		
07	07	烏龍奶茶	45	烏龍茶	580	0.0	0.0	0.0	0.0	包裝來源	
				奶精粉	60	1.2	19.8	35.5	325.0	包裝來源	
				糖	30	0.0	0.0	30.0	120.0	包裝來源	
				總計	670	1.2	19.8	65.5	445.0		
07	08	四季奶青	45	青茶	600	0.0	0.0	0.0	0.0	包裝來源	
				奶精粉	60	1.2	19.8	35.5	325.0		
				糖	30	0.0	0.0	30.0	120.0	包裝來源	
				總計	690	1.2	19.8	65.5	445.0		
				綠茶	600	0.0	0.0	0.0	0.0	包裝來源	

07	09	茉香奶綠	45	奶精粉	60	1.2	19.8	35.5	325.0	包裝來源	
				糖	30	0.0	0.0	30.0	120.0	包裝來源	
				總計	690	1.2	19.8	65.5	445.0		
07	10	招牌奶茶	45	紅茶	600	0.0	0.0	0.0	0.0	包裝來源	
				奶精粉	60	1.2	19.8	35.5	325.0	包裝來源	
				糖	30	0.0	0.0	30.0	120.0	包裝來源	
				總計	690	1.2	19.8	65.5	445.0		
08養生溫飲類(4品項)											
08	01	韓國蜂蜜柚子茶	60	蜂蜜	40	0.0	0.0	32.4	129.6	包裝來源	
				柚子茶	40	0.0	0.0	30.2	120.8		
				總計	80	0	0	62.6	250.4		
08	02	黑糖薑母奶茶	55	薑母醬	20	0.0	0.0	11.6	46.4	包裝來源	
				紅茶	600	0.0	0.0	0.0	0.0	包裝來源	
				奶精粉	60	1.2	19.8	35.5	325.0	包裝來源	
				總計	680	1.2	19.8	47.1	371.4		
08	03	黑糖薑茶	50	薑母醬	20	0.0	0.0	11.6	46.4	包裝來源	
				黑糖	20	0.0	0.0	15.4	61.6	包裝來源	
				總計	40	0	0	27	108.0		
08	04	桂圓紅棗	50	桂圓紅棗醬	20	0.0	0.0	11.6	46.4	包裝來源	
09氣泡飲類(5品項)											
09	01	鳳梨氣泡飲	55	鳳梨醬	20	0.0	0.0	15.4	61.6	包裝來源	
				氣泡水	640	0.0	0.0	0.0	0.0		
				總計	660	0	0	15.4	61.6		
				葡萄柚醬	20	0.0	0.0	15.4	61.6	包裝來源	

09	02	葡萄柚氣泡飲	55	氣泡水	640	0.0	0.0	0.0	0.0			
				總計	660	0	0	15.4	61.6			
09	03	蔓越莓檸檬氣泡飲	55	蔓越莓醬	20	0.0	0.0	15.4	61.6	包裝來源		
				檸檬汁	35	0.0	0.0	1.9	7.6	包裝來源		
				氣泡水	640	0.0	0.0	0.0	0.0			
				總計	695	0	0	17.3	69.2			
09	04	蜂蜜檸檬氣泡飲	55	蜂蜜	40	0.0	0.0	32.4	129.6	包裝來源		
				檸檬汁	35	0.0	0.0	1.9	7.6	包裝來源		
				氣泡水	640	0.0	0.0	0.0	0.0			
				總計	715	0	0	34.3	137.2			
09	05	氣泡水	20	氣泡水	640	0.0	0.0	0.0	0.0			
10榨甘蔗類(4品項)												
10	01	甘蔗鮮奶	65	甘蔗	20	0.0	0.0	16.2	64.8	包裝來源		
				鮮奶	180	13.5	15.8	20.3	277.4	包裝來源		
				糖	30	0.0	0.0	30.0	120.0	包裝來源		
				總計	230	13.5	15.8	66.5	462.2			
10	02	甘蔗青茶	55	甘蔗	20	0.0	0.0	16.2	64.8	包裝來源		
				青茶	600	0.0	0.0	0.0	0.0	包裝來源		
				糖	30	0.0	0.0	30.0	120.0	包裝來源		
				總計	650	0	0	46.2	184.8			
10	03	甘蔗檸檬	60	甘蔗	20	0.0	0.0	16.2	64.8	包裝來源		
				檸檬汁	35	0.0	0.0	1.9	7.6	包裝來源		
				糖	30	0.0	0.0	30.0	120.0	包裝來源		
				總計	85	0	0	48.1	192.4			

10	04	鮮百香甘蔗汁	60	甘蔗	20	0.0	0.0	16.2	64.8	包裝來源	
				百香果原汁	40	0.0	0.0	23.8	95.2	包裝來源	
				糖	30	0.0	0.0	30.0	120.0	包裝來源	
				總計	90	0	0	70	280.0		
11奶蓋類(6品項)											
11	01	奶蓋蜜桃金萱	60	水蜜桃汁	30	0.0	0.0	23.1	92.4	包裝來源	
				金萱	600	0.0	0.0	0.0	0.0	包裝來源	
				奶蓋粉	40	0.8	8.1	15.5	138.1	包裝來源	
				鮮奶	180	13.5	15.8	20.3	277.4	包裝來源	
				糖	30	0.0	0.0	30.0	120.0	包裝來源	
				總計	880	14.3	23.9	88.9	627.9		
11	02	奶蓋蜜桃冰茶	60	水蜜桃汁	30	0.0	0.0	23.1	92.4	包裝來源	
				奶蓋粉	40	0.8	8.1	15.5	138.1	包裝來源	
				鮮奶	180	13.5	15.8	20.3	277.4	包裝來源	
				糖	30	0.0	0.0	30.0	120.0	包裝來源	
				總計	280	14.3	23.9	88.9	627.9		
11	03	奶蓋紅茶	50	紅茶	600	0.0	0.0	0.0	0.0	包裝來源	
				奶蓋粉	40	0.8	8.1	15.5	138.1	包裝來源	
				鮮奶	180	13.5	15.8	20.3	277.4	包裝來源	
				糖	30	0.0	0.0	30.0	120.0	包裝來源	
				總計	850	14.3	23.9	65.8	535.5		
11	04	奶蓋綠茶	50	綠茶	600	0.0	0.0	0.0	0.0	包裝來源	
				奶蓋粉	40	0.8	8.1	15.5	138.1	包裝來源	
				鮮奶	180	13.5	15.8	20.3	277.4	包裝來源	
				糖	30	0.0	0.0	30.0	120.0	包裝來源	
				總計	850	14.3	23.9	65.8	535.5		

11	05	奶蓋金萱	50	金萱	600	0.0	0.0	0.0	0.0	包裝來源	
				奶蓋粉	40	0.8	8.1	15.5	138.1	包裝來源	
				鮮奶	180	13.5	15.8	20.3	277.4	包裝來源	
				糖	30	0.0	0.0	30.0	120.0	包裝來源	
				總計	850	14.3	23.9	65.8	535.5		
11	06	奶蓋青茶	50	青茶	600	0.0	0.0	0.0	0.0	包裝來源	
				奶蓋粉	40	0.8	8.1	15.5	138.1	包裝來源	
				鮮奶	180	13.5	15.8	20.3	277.4	包裝來源	
				糖	30	0.0	0.0	30.0	120.0	包裝來源	
				總計	850	14.3	23.9	65.8	535.5		
12古早味冰沙類(3品項)											
12	01	綠豆沙牛奶	55	綠豆	60	13.7	0.6	37.8	211.4	包裝來源	
				鮮奶	180	13.5	15.8	20.3	277.4	包裝來源	
				糖	30	0.0	0.0	30.0	120.0	包裝來源	
				總計	270	27.2	16.4	88.1	608.8		
12	02	綠豆沙珍珠	55	綠豆	60	13.7	0.6	37.8	211.4	包裝來源	
				鮮奶	180	13.5	15.8	20.3	277.4	包裝來源	
				珍珠	40	0.0	0.0	7.6	30.4	包裝來源	
				糖	30	0.0	0.0	30.0	120.0	包裝來源	
				總計	310	27.2	16.4	95.7	639.2		
12	03	綠豆沙	45	綠豆	60	13.7	0.6	37.8	211.4	包裝來源	
				糖	30	0.0	0.0	30.0	120.0	包裝來源	
				總計	90	13.7	0.6	67.8	331.4		