


Varioskan™ LUX Multimode Microplate Reader

產品號碼 VLBL00D0

儀器外觀

- ① 電源按鈕
- ② LED 指示燈
- ③ 分液器滑蓋
- ④ 前蓋
- ⑤ 檢測室門

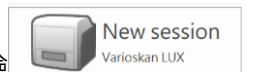


操作流程

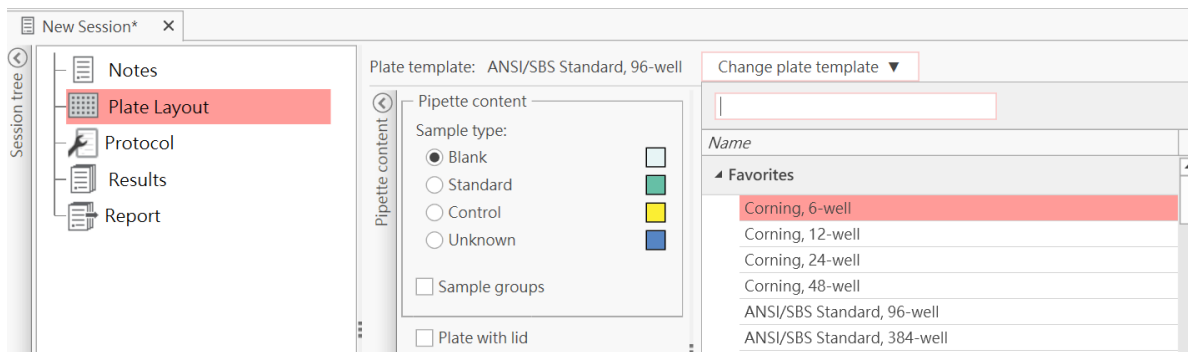
1. 請先開啟電腦，再開啟儀器，最後開啟操作軟體 SkanIt software。



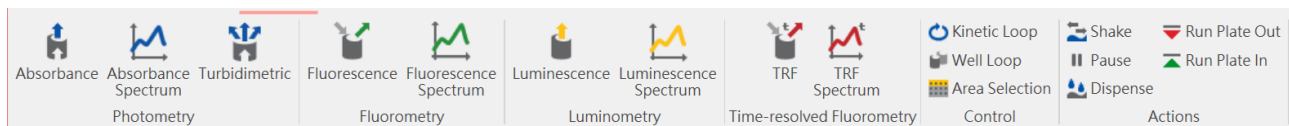
2. 在軟體主頁面點選 **New session** 創立新實驗。



3. 在 **Plate Layout** 項目中選擇耗材規格，並標定樣品名稱。（*也可於實驗後編輯）



4. 在 **Protocol** 項目中，根據實驗目的在上方工具列選擇機台的量測方式，設定目標波長範圍。



5. 實驗完成後可於 **results** 項目中取得數值結果，並點選 **Report** 選擇匯出的檔案格式。

6. 點選 **Home** 功能鍵可以執行 **save** 或另存新檔。

◎有任何問題歡迎來信 support.tw@thermofisher.com。更多詳細資訊，請參閱 Thermo Scientific Varioskan LUX

User Manual 用戶手冊 (Cat. No. N16699)