





課外一組

器材說明





# About 器材室

器材室地點：活動中心四樓(四活)



開放時間：週一~週五 17:30~18:30

(器材歸還須於18:00前完成)

寒暑假期間之器材室開放時間則在器材

協調會後宣佈(請系學會特別提醒寒暑假

辦理活動)





# 借用器材



借用前


活動申請完後  
得申請器材借  
用

借用時

測試器材是否正常  
(借用的人和歸還的  
人為同一人)

借用後

確時操作使用  
謹慎保管  
準時歸還





# 借用器材



- ◆ 非**社團、系學會**需逕行至課外組說明申請事由
- ◆ 寒、暑假器材需經**器材協調會**後才得以借用
- ◆ **最晚活動3天前**送出器材申請
- ◆ 有收到系統審核回覆信→申請已成功送出!
- ◆ **工讀生回覆→特殊狀況→**
  - 未依活動3天前送出器材申請
  - 數量未依規定借用
  - 數量不足



# 借用器材

學生請假申請

學生社團

學生活動紀錄表

大學新鮮人

賃居服務資訊

慢速壘球社 社團活動紀錄 [\[新增校內活動\]](#) [\[新增校外活動\]](#)

社團活動查詢

活動起日：

活動迄日：

活動名稱：

查詢

活動名稱	活動別	起迄日	地點	審核狀態	管理
活動測試1	<a href="#">校內(單次)</a>	2018/06/11~ 2018/06/11	其他	待審[學生會]	<a href="#">上傳活動成員</a> <a href="#">[取消]</a> <a href="#">[器材借用]</a>

愛杏校友團 團練

借用規則：

1. 器材室開放時間為學期間之上課日每天17:30~18:30(器材搬運須於18:00前完成)。寒暑假期間之器材室開放時間則在場地器材協調會後宣佈。
2. 申請借用器材請於三個工作日前送出申請，借用順序以收件時間為準，寒暑假、成發團、校慶團則另外協調；僅限於設備核准之活動，未經核准之活動，不得借用器材。
3. 一般借用以音箱(含無線mic、有線mic)X1、舞台燈X2、投影幕X1、投影機X1數量為限。
4. 器材借用期以活動核准期為準，一般為每天借隔兩天，逾期請逕洽「社團平時表現實施規則」予以紀錄之，借用器材需詳看測試正確才可點交。
5. 若因社團不當使用造成之器材損壞，需負擔賠償費用。經評估可維修者，借用社團需支付維修相關費用；經評估無法維修者，借用社團需照價賠償，賠償價格依保管組規定計算之，以上自費修復、購置或照價賠償，限期一個月內完成。
6. 若非系學會或社團的單位之借用器材請洽課輔組(O2)

**活動前一天借；活動日後隔天還**

借用模式：

活動起日： 活動迄日：

借用日期： 歸還日期：

借用人： 連絡電話：

Email：

[聲音]	BSD音箱	音箱+無線mic*1+電源線+有線mic 無線mic(請自備電池)以BSD音箱配1條有線mic	(餘16) 借用數量： <input type="text"/>
[聲音]	大聲公	請自備電池	(餘4) 借用數量： <input type="text"/>
[燈光]	LED舞台燈		(餘4) 借用數量： <input type="text"/>
[燈光]	閃燈		(餘2) 借用數量： <input type="text"/>
[燈光]	旋轉燈		(餘2) 借用數量： <input type="text"/>
[燈光]	舞台燈		(餘12) 借用數量： <input type="text"/>
[燈光]	舞台燈架組		(餘12) 借用數量： <input type="text"/>
[燈光]	舞台燈架 5m	可替電源線接	(餘6) 借用數量： <input type="text"/>
[燈光]	舞台燈架 10m	可替電源線接	(餘9) 借用數量： <input type="text"/>
[燈光]	舞台燈架 15m	可替電源線接	(餘3) 借用數量： <input type="text"/>
[燈光]	舞台燈架 20m	可替電源線接	(餘4) 借用數量： <input type="text"/>
[燈光]	舞台燈架 30m	可替電源線接	(餘5) 借用數量： <input type="text"/>
借用器材：	[燈光]	舞台燈架 50m	可替電源線接 (餘2) 借用數量： <input type="text"/>

[燈光]	舞台燈架 5m	可替電源線接	(餘6) 借用數量： <input type="text"/>
[燈光]	舞台燈架 10m	可替電源線接	(餘9) 借用數量： <input type="text"/>
[燈光]	舞台燈架 15m	可替電源線接	(餘3) 借用數量： <input type="text"/>
[燈光]	舞台燈架 20m	可替電源線接	(餘4) 借用數量： <input type="text"/>
[燈光]	舞台燈架 30m	可替電源線接	(餘5) 借用數量： <input type="text"/>
借用器材：	[燈光]	舞台燈架 50m	可替電源線接 (餘2) 借用數量： <input type="text"/>
[其他資產]	一體成型音板		(餘5) 借用數量： <input type="text"/>
[其他資產]	木箱鼓		(餘2) 借用數量： <input type="text"/>
[其他資產]	投影幕		(餘7) 借用數量： <input type="text"/>
[其他資產]	双向螢幕顯示板	面積長90cm*寬60cm 限於活動中心內使用，且版面螢幕使用雙面膠、膠帶	(餘6) 借用數量： <input type="text"/>
[其他資產]	派對旋轉H型白板	面積長210cm*寬120cm 限於活動中心內使用	(餘1) 借用數量： <input type="text"/>
[其他資產]	紅色磁膠卷 *10		(餘20) 借用數量： <input type="text"/>
[其他資產]	租借投影機		(餘8) 借用數量： <input type="text"/>
[其他資產]	溜邊桌方桌	長76.2cm*寬83.8cm*高73.6cm 限於活動中心內使用	(餘3) 借用數量： <input type="text"/>
[其他資產]	溜邊圓桌	長83.8cm*寬83.8cm*高73.6cm 限於活動中心內使用	(餘3) 借用數量： <input type="text"/>
[其他資產]	磁板		(餘30) 借用數量： <input type="text"/>
[其他資產]	攝影機	攝影機+腳架 請回課輔組登記借用	(餘1) 借用數量： <input type="text"/>

備註：

社團活動紀錄 [\[新增校內活動\]](#) [\[新增校外活動\]](#)

社團活動查詢

活動起日：

活動迄日：

活動名稱：

學期	活動名稱	活動別	起迄日	地點	審核狀態	管理
1062	練舞	<a href="#">校內(每週四)</a>	2018/09/10~ 2019/01/11	人社院地下室[土撥鼠]	核可通過	<a href="#">上傳活動成員 [取消]</a> <a href="#">[器材借用]</a>
1062	練舞	<a href="#">校內(每週三)</a>	2018/09/10~ 2019/01/11	人社院地下室[土撥鼠]	核可通過	<a href="#">上傳活動成員 [取消]</a> <a href="#">[器材借用]</a>
1062	練舞	<a href="#">校內(每週二)</a>	2018/09/10~ 2019/01/11	人社院地下室[土撥鼠]	核可通過	<a href="#">上傳活動成員 [取消]</a> <a href="#">[器材借用]</a>
1062	練舞	<a href="#">校內(每週一)</a>	2018/09/10~ 2019/01/11	人社院地下室[土撥鼠]	核可通過	<a href="#">上傳活動成員 [取消]</a> <a href="#">[器材借用]</a>
1062	練舞	<a href="#">校內(每週五)</a>	2018/09/10~ 2019/01/11	二活南側鏡面區	核可通過	<a href="#">上傳活動成員 [取消]</a> <a href="#">[器材借用]</a>
1062	練舞	<a href="#">校內(每週四)</a>	2018/09/10~ 2019/01/11	二活南側鏡面區	核可通過	<a href="#">上傳活動成員 [取消]</a> <a href="#">[器材借用]</a>
1062	練舞	<a href="#">校內(每週三)</a>	2018/09/10~ 2019/01/11	二活南側鏡面區	核可通過	<a href="#">上傳活動成員 [取消]</a> <a href="#">[器材借用]</a>
1062	練舞	<a href="#">校內(每週二)</a>	2018/09/10~ 2019/01/11	二活南側鏡面區	核可通過	<a href="#">上傳活動成員 [取消]</a> <a href="#">[器材借用]</a>
1062	練舞	<a href="#">校內(每週一)</a>	2018/09/10~ 2019/01/11	二活南側鏡面區	核可通過	<a href="#">上傳活動成員 [取消]</a> <a href="#">[器材借用]</a>
1062	熱舞社社課	<a href="#">校內(協調)</a>	2018/09/10~ 2019/01/11	大禮堂二樓鏡面空間	核可通過	<a href="#">上傳活動成員 [取消]</a> <a href="#">[器材借用]</a>

器材借用申請 [\[返回\]](#)

## 練習

## 借用規則：

1. 器材室開放時間為學期間之上課日每天17:30~18:30(器材搬運須於18:00前完成)。寒暑假期間之器材室開放時間則在場地器材協調會後宣佈。
2. 申請借用器材請於三個工作日前送出申請，借用順序以收件時間為準，寒暑假、成發團、校慶團則另外協調；僅限於報備核准之活動，未經核准之活動，不得借用器材。
3. 一般借用以音箱(含無線mic、有線mic)X1、舞台燈X2、投影幕X1、投影機X1數量為限。
4. 器材借用期以活動核准期為準，一般為當天借隔天還，逾期請還者依「社團平時表現實施原則」予以紀錄之，借用器材需詳檢測試正時才可點交。
5. 若因社團不善使用造成之器材損壞，需負擔賠償費用。經評估可維修者，借用社團需支付維修相關費用；經評估無法維修者，借用社團需照價賠償，賠償價格依保管組規定計算之，以上自費修復、購置或照價賠償，限期一個月內完成。
6. 若非系學會或社團的單位之借用器材請洽課務組(02)2826-7000分機2260詢問申請。

借用模式：

- 2018/09/13 
  2018/09/20 
  2018/09/27 
  2018/10/04 
  2018/10/11 
  2018/10/18 
  2018/10/25 
  2018/11/01 
  2018/11/08 
  2018/11/15 
  2018/11/22 
  2018/11/29 
  2018/12/06 
  2018/12/13 
  2018/12/20 
  2018/12/27 
  2019/01/03 
  2019/01/10

活動起日：2018-09-10

活動迄日：2019-01-11

借用日期：2018/09/13

歸還日期：2018/09/14

借用人：連絡電話：Email：

[聲音] BSD音箱 音箱+無線mic\*1+電源線+有線mic (餘16) 借用數量：

無線mic(請自備電池)以BSD音箱配1條有線mic

[聲音] 大聲公 請自備電池 (餘4) 借用數量：

[燈光] LED舞台燈 (餘4) 借用數量：

[燈光] 閃燈 (餘2) 借用數量：

[燈光] 旋轉燈 (餘2) 借用數量：

[燈光] 舞台燈 (餘12) 借用數量：

[燈光] 舞台燈架組 (餘12) 借用數量：

[燈光] 舞台燈線 5m 可替電源線 (餘6) 借用數量：

[燈光] 舞台燈線 10m 可替電源線 (餘9) 借用數量：

[燈光] 舞台燈線 15m 可替電源線 (餘3) 借用數量：


[燈光] 舞台燈線 20m 可替電源線 (餘4) 借用數量：

舞台燈線


當天借隔天還




# 器材




社團活動器材含BSD音箱(附無線mic、有線麥克風)、手提式音箱、舞台燈、LED舞台燈、舞台燈架組、閃燈、舞台燈線、旋轉燈、單槍投影機、投影幕、木箱鼓、譜架、攝影機/GoPro (需至課外組登記借用)。



**BOSE 音箱**和**混音器**需完成燈光/音響課程考試請經核准才得借用




團康傢俱含直向雙面展示板、折疊長方桌、摺疊圓桌、摺疊椅、紅色塑膠椅



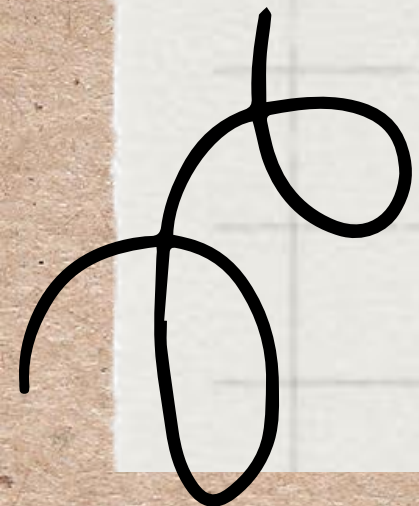
# 器材介紹






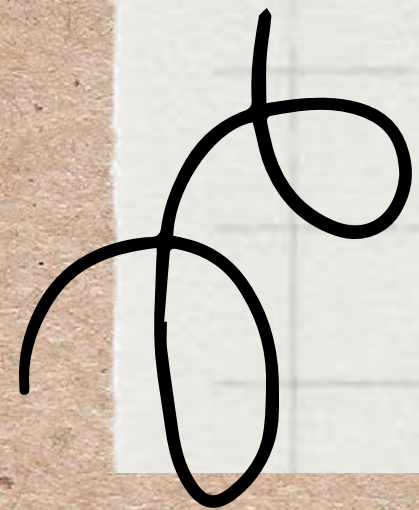
轉接處容易損壞


麥克風無單借





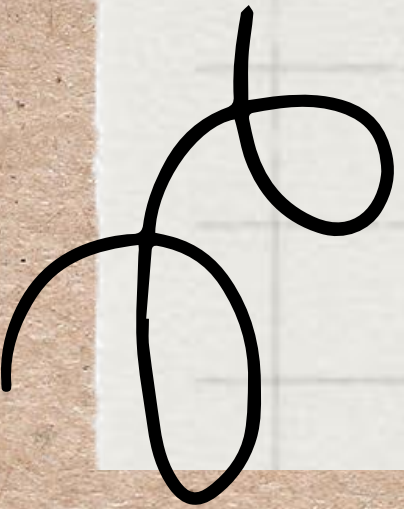
使用時音量不要一下就調到最大  
使用完畢後要確認電源開關是否關上






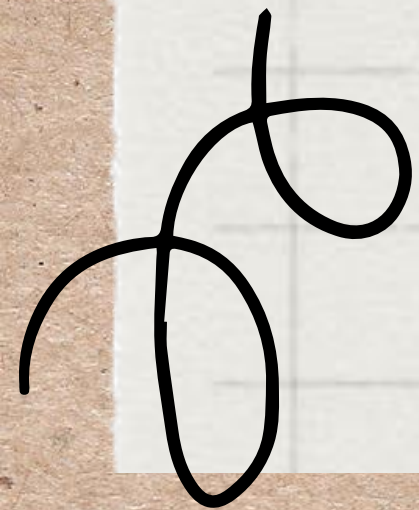
電池須自備


無線Mic：3號\*2





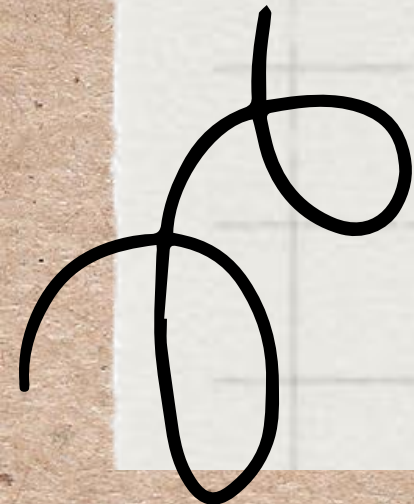
- ◆不要硬拉或折到電線
- ◆旋轉鈕不要大力硬鎖(可以向器材室借用老虎鉗做調整)
- ◆用板子擋住，不要頻繁拔插頭開關(很容易導致觸電!!)









◆線不要折到

◆收捲整齊後再歸還






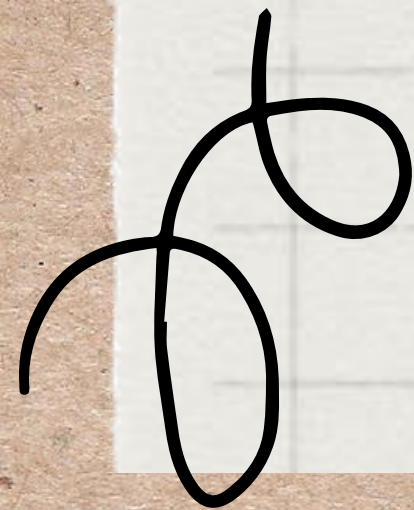
燈架在使用時請確實  
將螺絲都鎖上；歸還  
時也請檢查是否附上






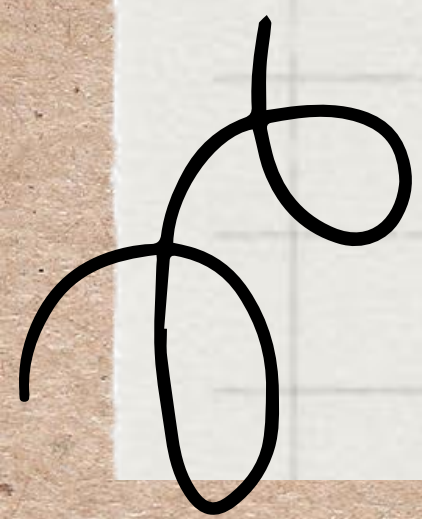


- ◆ 測試與使用時腳架務必旋開
- ◆ 收取布幕時，請順勢而下勿硬收





使用完畢後，請先散熱後再裝至袋子  
調整高度時，請按下按鈕再調整





◆逾期歸還/人為損壞造成→將依學生社團平

時表現實施細則紀錄

◆器材歸還發現損壞

→至**課外一組**找政宏哥進行損壞說明、處理

賠償事宜

